





	NOTA	2023-12-31	2022-12-31
<b>4 INGRESOS</b>			
<b>43 VENTA DE SERVICIOS</b>	<b>28</b>	<b>477.729.971.169,93</b>	<b>422.628.832.752,12</b>
4312 SERVICIOS DE SALUD		477.732.853.856,93	422.636.147.570,12
4395 DEVOLUCIONES, REBAJAS Y DESCUENTOS EN VENTA DE SERVICIOS (DB)		2.882.487,00	7.314.818,00
<b>44 TRANSFERENCIAS Y SUBVENCIONES</b>		<b>57.258.172.290,25</b>	<b>65.679.717.096,63</b>
4430 SUBVENCIONES		57.258.172.290,25	65.679.717.096,63
443005 SUBVENCION REC.TRANSF. X GOBIERNO		23.098.520.527,43	30.374.022.801,12
443008 BIENES Y RECURSOS EN EFECTIVO PROCEDENTES DE GOBIERNOS EXTRANJEROS		5.213.500.311,00	7.966.052.390,24
443009 BIENES Y RECURSOS EN EFECTIVO PROCEDENTES DE ORGANISMOS INTERNACIONALES		256.937.688,00	125.114.218,00
443010 BIENES, DERECHOS Y RECURSOS EN EFECTIVO RECIBIDOS DE EMPRESAS PUBLICAS		23.539.882.726,82	27.059.318.330,02
443011 BIENES, DERECHOS Y RECURSOS EN EFECTIVO RECIBIDOS DEL SECTOR PRIVADO		5.149.331.037,00	155.209.357,25
<b>TOTAL INGRESOS</b>		<b>534.988.143.460,18</b>	<b>488.308.549.848,75</b>
<b>63 COSTO DE VENTAS DE SERVICIOS</b>		<b>508.570.553.247,75</b>	<b>441.120.493.295,65</b>
6310 SERVICIOS DE SALUD		508.570.553.247,75	441.120.493.295,65
<b>TOTAL COSTOS DE VENTAS</b>		<b>508.570.553.247,75</b>	<b>441.120.493.295,65</b>
<b>UTILIDAD BRUTA</b>		<b>26.417.590.212,43</b>	<b>47.188.056.553,10</b>
<b>5 GASTOS</b>	<b>29</b>		
<b>51 DE ADMINISTRACIÓN Y OPERACIÓN</b>		<b>73.660.119.215,77</b>	<b>55.954.347.367,21</b>
5101 SUELDOS Y SALARIOS		12.576.919.866,12	10.727.418.592,00
5102 CONTRIBUCIONES IMPUTADAS		46.960.341,00	35.811.729,00
5103 CONTRIBUCIONES EFECTIVAS		4.256.523.680,00	3.513.140.000,00
5104 APORTES SOBRE LA NÓMINA		919.844.000,00	761.097.600,00
5107 PRESTACIONES SOCIALES		13.839.828.644,51	9.102.918.465,56
5108 GASTOS DE PERSONAL DIVERSOS		189.631.388,30	17.480.140,64
5111 GENERALES		41.356.713.404,84	31.440.255.650,01
5120 IMPUESTOS, CONTRIBUCIONES Y TASAS		473.697.891,00	356.225.190,00
<b>53 DETERIORO, DEPRECIACIONES, AMORTIZACIONES Y PROVISIONES</b>		<b>22.579.882.617,55</b>	<b>32.631.741.671,78</b>
5347 DETERIORO DE CUENTAS POR COBRAR		5.691.706.665,94	16.644.364.298,51
5350 DETERIORO DE INVENTARIOS		-	117.718.411,21
5360 DEPRECIACIÓN DE PROPIEDADES, PLANTA Y EQUIPO		6.107.858.660,61	8.178.933.427,46
5366 AMORTIZACIÓN DE ACTIVOS INTANGIBLES		424.831.128,00	698.938.750,60
5368 PROVISIÓN LITIGIOS Y DEMANDAS		10.355.486.163,00	6.991.786.784,00
<b>TOTAL GASTOS</b>		<b>96.240.001.833,32</b>	<b>88.586.089.038,99</b>
<b>PERDIDA OPERACIONAL</b>		<b>69.822.411.620,89</b>	<b>41.398.032.485,89</b>
<b>44 TRANSFERENCIAS Y SUBVENCIONES</b>	<b>28</b>	<b>31.922.458.294,49</b>	<b>30.328.263.484,68</b>
4430 SUBVENCIONES		31.922.458.294,49	30.328.263.484,68
443005 SUBVENCION REC.TRANSF. X GOBIERNO		31.922.458.294,49	30.328.263.484,68
<b>48 OTROS INGRESOS</b>	<b>28</b>	<b>8.888.978.636,66</b>	<b>21.454.006.049,19</b>
4802 FINANCIEROS		993.766.201,52	1.235.204.770,77
4808 INGRESOS DIVERSOS		3.490.973.589,14	20.218.801.278,42
4830 REVERSIÓN DE LAS PÉRDIDAS POR DETERIORO DE VALOR		4.120.515.024,00	-
4831 REVERSIÓN DE PROVISIONES		283.723.822,00	-
<b>58 OTROS GASTOS</b>	<b>29</b>	<b>25.797.379.122,20</b>	<b>24.847.442.835,85</b>
5804 FINANCIEROS		594.209.352,14	1.382.599.493,75
5890 GASTOS DIVERSOS		25.203.169.770,06	23.464.843.342,10
<b>TOTAL OTROS INGRESOS Y GASTOS</b>		<b>15.014.057.808,95</b>	<b>26.934.826.698,02</b>
<b>PERDIDA DEL EJERCICIO</b>		<b>54.808.353.811,94</b>	<b>14.463.205.787,87</b>

  
DANIEL BLANCO SANTAMARIA  
Gerente

  
GLORIA HASSIN Y BECERRA LEON  
Revisor Fiscal  
T.P. 138441 - T  
En representación de la firma Mondou Asociados S.A.S

  
DÍANA CAROLINA CAMELO SANCHEZ  
Subgerente Corporativa

  
ASTRID TERESA RUSSI GUARÍN  
Contadora  
T.P. 62407 - T